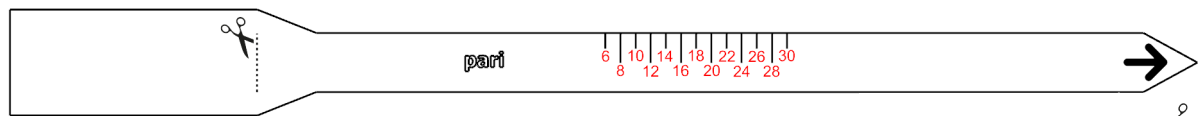


# La Riviera Eterné®

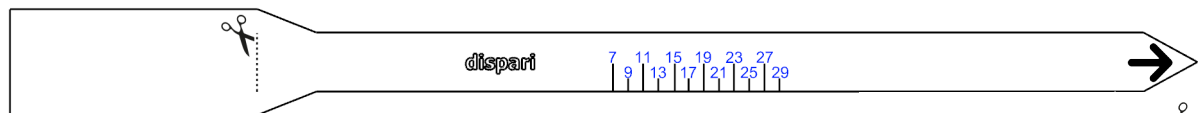
## COME MISURI IL TUO ANELLO?

- Stampa il PDF in A4, facendo attenzione che la stampa sia impostata al 100% e la misura con un righello del misuratore sia 15.7 cm di lunghezza totale
- Ritaglia il Misuratore più consono alla dimensione del gambo tuo anello
- Apri una piccola fessura tagliando lungo le linee tratteggiate indicate dal simbolo della forbice ✂
- Passa l'estremità del misuratore identificata dalla freccia nel foro tagliato precedentemente per creare un'asola
- Avvolgi il misuratore intorno alla prima giuntura del dito su cui vuoi indossare l'anello  
Segna il punto del misurino.

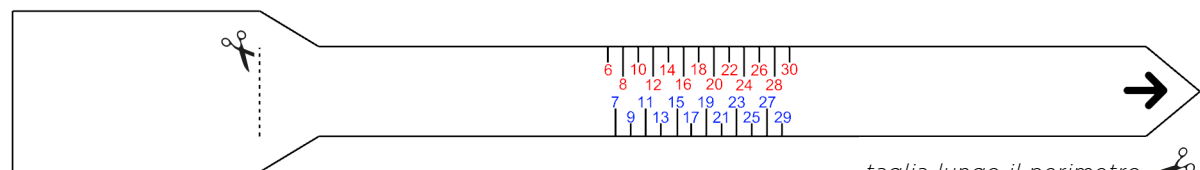
Per capire la taglia corretta consigliamo di misurare le dita a fine giornata.



taglia lungo il perimetro ✂



taglia lungo il perimetro ✂



taglia lungo il perimetro ✂